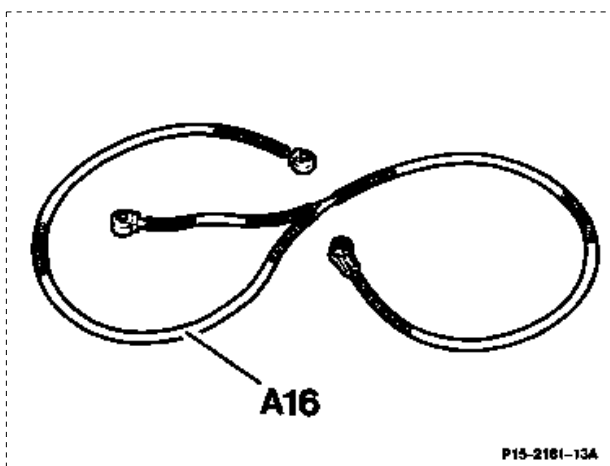
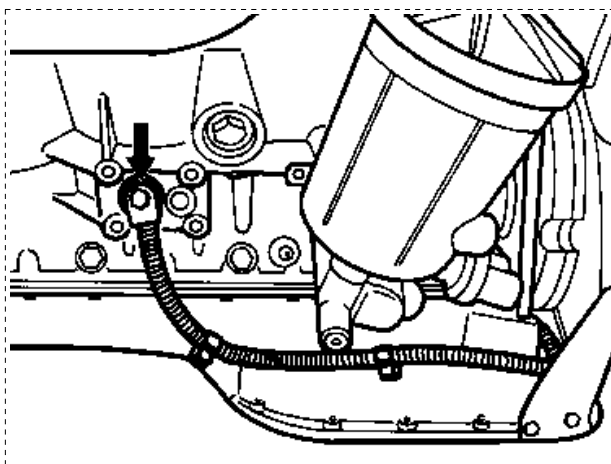
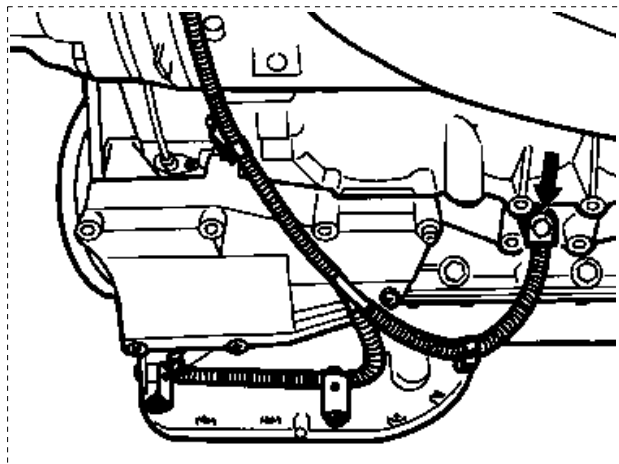


Arbeits-Nr. der Arbeitstexte und Arbeitswerte bzw. Standardtexte und Richtzeiten:  
15-2183



Schrauben (Pfeile) \_\_\_\_\_

Stecker Klopfsensoren am Schalt  
gerät EZL/AKR \_\_\_\_\_

Schutzschlauch für Leitungen \_\_\_\_\_

heraus-, hineinschrauben.  
Anziehdrehmoment 20 Nm als Anhaltswert.  
abziehen, aufstecken.

aus-, einclippen.

#### Hinweis

Die Leitungen der beiden Klopfsensoren (A16)  
sind in einem Schutzschlauch  
(Wellenschlauch) zusammengefaßt. Sie  
können nur als eine Einheit erneuert werden.